



tento typ kliky bude v plném rozsahu
vyměněn za mosaznou



Postup odborné repase




- 1/ zjistit stav včetně kontroly funkce dveří
- 2/ svěšená dveřní křídla očíslovat včetně rámců, pro jejich opětovné osazení
- 2/ v průběhu průzkumu odstranit staré nátěry
- 3/ oprava dřevěných částí, popřípadě jejich výměna
- 4/ v případě doplnění některých částí je nutné respektovat stávající materiály, použítá dřevina musí být tříděná-jakostní třída I., středový hranol bez suků a vad, vysoké hustoty
- 5/ přebroušení
- 6/ dřevo opatřit impregnačním nátěrem (proti houbám a dřevokaz. hmyzu)
- 7/ 2x základní syntetický nátěr
- 8/ 2x vrchní email (určený do exteriéru odolný UV záření) odstín dle typu dveří, bude vyzorkováno





Postup repasí dveřního kování



- 1/ opatrně demontovat, pečlivě očíslovat, pro jejich opětovné osazení
 - 2/ u dveřních pantů odstranit staré nátěry
 - 3/ prověřit funkčnost, následně opravit
 - 4/ opatřit protikorozním nátěrem
 - 5/ nový vrchní krycí nátěr odstín dle dveří
 - 6/ u dveřních klik, prověřit funkci, následně opravit, nevhodné typy demontovat a nahradit novými
 - 7/ chybějící kliky doplnit
 - 8/ prověřit povrchovou úpravu, popřípadě opravit, přeleštit
 - 9/ typy štítků pro zámky budou upřesněny při realizaci
- U všech repasovaných dveří dojde před realizací k detailní prohlídce, kde se posoudí stav dřeva a jeho konstrukce. Po demontáži dveří je možné, že budou zjištěny skryté vady, které způsobí změnu zvoleného postupu. Tyto skutečnosti budou komisionálně posouzeny a případné změny řešení (např. místo repase výroba kopie) budou projednány ve správním řízení.



druh zámků v návaznosti na typ štítku
(dozický, vložkový, centrální) určí uživatel před realizací



Označ.	SCHÉMA	POPIS	I.PP	I.NP	II.NP	podkr.	CELKEM
DR 50		<p>stávající dveře vstupní jednokřídlové</p> <p>otvíravé dovnitř zároveň: masivní dřevěná rámová, s prahem křídlo: masivní dřevěná konstrukce, masivní laťe na koso do středu kování: dveřní panty, klika se štítkem zámek vložkový provedení: dřevo pod lazurním nátěrem odstín hnědá</p> <p>návrh: celková repase vč. kování nový nátěr</p>		1			1
3.ETAPA	rozm.:sv.900/2050 nutno zaměřit						
DR 51		<p>stávající dveře vstupní dvoukřídlové</p> <p>otvíravé dovnitř zároveň: masivní dřevěná rámová křídla: masivní dřevěná konstrukce, masivní laťe na koso do středu z interiéru na svislo kování: dveřní pásové závěsy, klika se štítkem, kovaná vzpěra s okem v interiéru zámek vložkový, kované zástrčky provedení: dřevo pod lazurním nátěrem odstín hnědá</p> <p>kamenný práh (viz kamenné prvky)</p> <p>návrh: oprava nátěru, kontrola kování</p>		1			1
5.ETAPA	rozm.:1200/1950 nutno zaměřit						



Označ.	SCHÉMA	POPIS	I.PP	I.NP	II.NP	podkr.	CELKEM
DR 52		<p>stávající dveře vstupní dvoukřídlové</p> <p>otvíravé dovnitř zároveň: kamenné ostění křídla: masivní dřevěná konstrukce, masivní laťe na koso do středu kování: dveřní pásové závěsy, klika se štítkem, kované zástrče zámek vložkový provedení: dřevo pod lazurním nátěrem odstín hnědá</p> <p>návrh: oprava nátěru, kontrola kování</p>		1			1
5.ETAPA	rozm.:2130/1900 nutno zaměřit						
DR 53		<p>stávající dveře vstupní dvoukřídlové</p> <p>otvíravé dovnitř zároveň: kamenné ostění křídla: masivní dřevěná konstrukce, masivní laťe na koso do středu kování: dveřní závěsy, klika se štítkem, kované zástrče zámek vložkový provedení: dřevo pod lazurním nátěrem odstín hnědá</p> <p>kamenný práh (viz kamenné prvky KA/22)</p> <p>návrh: celková repase vč. kování, výměna kliky se štítkem nový nátěr</p>		1			1
5.ETAPA	rozm.:1190/1800 nutno zaměřit						



Označ.	SCHÉMA	POPIS	I.PP	I.NP	II.NP	podkr.	CELKEM
DR 54		<p>stávající dveře vstupní dvoukřídlové</p> <p>otvíravé dovnitř zárubeň: masivní dřevěná rámová křídla: masivní dřevěná konstrukce, masivní latě na koso do středu</p> <p>kování: dveřní pásové závěsy, klika se štítkem, kovaná vzpěra s okem v interiéru zámek vložkový, kované zástrče provedení: dřevo pod lazurním nátěrem odstín hnědá</p> <p>kamenný práh (viz kamenné prvky KA/21)</p> <p>návrh: oprava nátěru, kontrola kování</p>		1			1
5.ETAPA	rozm.:1200/1700 nutno zaměřit						
DR 55		<p>stávající dveře vstupní jednokřídlové</p> <p>otvíravé ven zárubeň: omítané ostění křídlo: masivní dřevěná konstrukce, masivní latě na koso do středu z vnitřní strany vodorovné svlaky, latě nasvislo kování: kované pásové závěsy petlice s kolíčkem</p> <p>provedení: dřevo pod lazurním nátěrem odstín hnědá</p> <p>návrh: oprava nátěru, kontrola kování</p>		1			1
5.ETAPA	rozm.:1200/2100 nutno zaměřit						



Označ.	SCHÉMA	POPIS	I.PP	I.NP	II.NP	podkr.	CELKEM
DR 56		<p>stávající dveře vstupní jednokřídlové</p> <p>otvíravé dovnitř zároveň: masivní rámová křídlo: masivní dřevěná konstrukce, masivní lať na koso do středu z vnitřní strany vodorovné svlaky, lať nasvislo kování: kované pásové závěsy petlice, zámek visací</p> <p>provedení: dřevo pod lazurním nátěrem odstín hnědá</p> <p>návrh: oprava nátěru, kontrola kování</p>		1			1
5.ETAPA	rozm.:650/1675 nutno zaměřit						
DR 57		<p>stávající dveře vnitřní jednokřídlové</p> <p>zároveň: masivní rámová křídlo: masivní rámové, spodní dvě kazety s profilací horní část prosklená, zalištovaná, sklo čiré, dřevěný práh kování: dveřní panty zadlabané, ocel pod krycím nátěrem klíka se štítkem mosaz, zámek vložkový provedení: dřevo pod krycím nátěrem odstín lomená bílá</p> <p>návrh: celková repase vč. kování nový nátěr</p>		1			1
3.ETAPA	rozm.: 800/1940 nutno zaměřit						



Označ.	SCHÉMA	POPIS	I.PP	I.NP	II.NP	podkr.	CELKEM
DR 58		<p>stávající dveře vnitřní dvoukřídlové</p> <p>zárubeň: masivní rámová, obložková křídla: plná hladká s klapačkou dřevěný práh kování: dveřní panty zadlabané, ocel pod krycím nátěrem úchyty mosaz, magnety provední: dřevo pod krycím nátěrem odstín lomená bílá</p>		1			1
3.ETAPA	rozm.: 1070/1880 nutno zaměřit	<p>návrh: celková repase vč. kování nový nátěr</p>					
DR 59		<p>stávající obložková zárubeň</p> <p>křídlo dveří uloženo v objektu(dřevěná rámová konstrukce s kazetovou výplní)</p> <p>zárubeň: masivní rámová, obložková dřevěný práh kování: dveřní panty zadlabané, ocel pod krycím nátěrem na křídlo doplnit mosaznou kliku se štítkem, zámek vložkový provední: dřevo pod krycím nátěrem odstín lomená bílá</p>		1			1
3.ETAPA	rozm.: 1055/1860 nutno zaměřit	<p>návrh: celková repase vč. kování nový nátěr křídlo dveří uloženo v objektu, po dohledání bude součástí repase výměna kliky za mosaznou vč. štítku(v případě dochované repasovat)</p>					

Označ.	SCHÉMA	POPIS	I.PP	I.NP	II.NP	podkr.	CELKEM
DR 60		<p>stávající dveře vnitřní dvoukřídlové</p> <p>zárubeň: masivní rámová, obložková křídla: masivní rámová, kazetová, dřevěný práh tři kazety na výšku kování: dveřní panty zadlabané, ocel pod krycím nátěrem kliky se štítkem bakelit, (výměna) zámek vložkový provedení: dřevo pod krycím nátěrem odstín lomená bílá</p>		1			1
3.ETAPA	rozm.: 1135/1820 nutno zaměřit	<p>návrh: celková repase vč. kování, výměna kliky za mosaznou vč. štítku nový nátěr</p>					
DR 61		<p>stávající dveře vnitřní jednokřídlové</p> <p>zárubeň: rámová, obložková s profilací dřevěný práh křídlo: rámové kazetové, čtyři kazety plné s profilací kování: dveřní panty pásové, ocel pod krycím nátěrem kliky se štítkem bakelit (výměna), zámek dozický</p> <p>provedení: dřevo pod krycím nátěrem odstín lomená bílá</p>		1			1
3.ETAPA	rozm.: 950/1880 nutno zaměřit	<p>návrh: celková repase vč. kování výměna kliky za mosaznou vč. štítku pásové závěsy odborně opravit nový nátěr</p>					



Označ.	SCHÉMA	POPIS	I.PP	I.NP	II.NP	podkr.	CELKEM
DR 62		<p>stávající dveře vnitřní jednokřídlové</p> <p>zárubeň: rámová, obložková, hladká dřevěný práh křídlo: rámové s kazetovou výplní, dvě svislé kazety ,ve spodní části vodorovná kování: dveřní panty zadlabané, ocel pod krycím nátěrem klika se štítkem mosaz, zámek dozický provední: dřevo pod krycím nátěrem odstín lomená bílá</p>			2		2
5.ETAPA	rozm.: 755/2200 nutno zaměřit	návrh: celková repase vč. kování, nový nátěr					
DR 63		<p>stávající dveře vnitřní jednokřídlové</p> <p>zárubeň: rámová, obložková, hladká v horní části rozšířená, dřevěný práh křídlo: rámové s kazetovou výplní, dvě svislé kazety ,ve spodní části vodorovná kování: dveřní panty zadlabané, ocel pod krycím nátěrem klika se štítkem mosaz, zámek dozický provední: dřevo pod krycím nátěrem odstín lomená bílá</p>			1		1
5.ETAPA	rozm.: 600/2200 nutno zaměřit	návrh: celková repase vč. kování, nový nátěr					



Označ.	SCHÉMA	POPIS	I.PP	I.NP	II.NP	podkr.	CELKEM
DR 64		<p>stávající dveře vnitřní jednokřídlové</p> <p>zárubeň: rámová, obložková, hladká v horní části rozšířená, dřevěný práh křídlo: rámové s kazetovou výplní, dvě svislé kazety ,ve spodní části vodorovná kování: dveřní panty zadlabané, ocel pod krycím nátěrem klika se štítkem hliník(výměna), zámek dozický provední: dřevo pod krycím nátěrem odstín lomená bílá</p>			1		1
5.ETAPA	rozm.: 750/2190 nutno zaměřit	<p>návrh:</p> <p>celková repase vč. kování, výměna kliky za mosaznou vč. štítku nový nátěr</p>					
DR 65		<p>stávající obložková zárubeň</p> <p>křídlo dveří uloženo v objektu(dřevěná rámová konstrukce s kazetovou výplní) zárubeň: masivní rámová, obložková, hladká dřevěný práh kování: dveřní panty zadlabané, ocel pod krycím nátěrem na křídlo doplnit mosaznou kliku se štítkem, zámek vložkový provední: dřevo pod krycím nátěrem odstín lomená bílá</p>			1		1
12.ETAPA	rozm.: 700/2000 nutno zaměřit	<p>návrh:</p> <p>celková repase vč. kování nový nátěr křídlo dveří uloženo v objektu, po dohledání bude součástí repase výměna kliky za mosaznou vč. štítku(v případě dochované repasovat)</p>					



Označ.	SCHÉMA	POPIS	I.PP	I.NP	II.NP	podkr.	CELKEM
DR 66		<p>stávající dveře vnitřní jednokřídlové</p> <p>zárubeň: rámová, obložková, hladká křídlo: rámové s kazetovou výplní, čtyři kazety kování: dveřní panty zadlabané, ocel pod krycím nátěrem klika se štítkem bakelit(výměna), zámek dozický</p> <p>provední: dřevo pod krycím nátěrem odstín lomená bílá</p> <p>návrh: demontáž, nahrazeno novým prvkem DN/70 opatrně demontovat vč. zárubně-přesun do jiné pozice(do místnosti 1.60) celková repase vč. kování, výměna kliky za mosaznou vč. štítku nový nátěr</p>			1		1
2.ETAPA		<p>rozm.: 800/2000 nutno zaměřit</p>					
DR 67		<p>stávající dveře vnitřní jednokřídlové</p> <p>zárubeň: rámová, obložková, hladká křídlo: rámové s kazetovou výplní, dvě kazety kování: dveřní panty zadlabané, ocel pod krycím nátěrem klika se štítkem bakelit(výměna), zámek dozický</p> <p>provední: dřevo pod krycím nátěrem odstín lomená bílá</p> <p>návrh: demontáž, nahrazeno novým prvkem DN/69 dveře budou uloženy v objektu pro možné další využití</p>			1		1
2.ETAPA		<p>rozm.: 800/2000 nutno zaměřit</p>					

Označ.	SCHÉMA	POPIS	I.PP	I.NP	II.NP	podkr.	CELKEM
DR 68L		stávající dveře vnitřní jednokřídlové zárubeň: rámová, obložková, hladká křídlo: rámové s kazetovou výplní, tři kazety na výšku kování: dveřní panty zadlabané, ocel pod krycím nátěrem klika se štítkem bakelit (výměna), zámek dozický provední: dřevo pod krycím nátěrem odstín lomená bílá			1		1
DR 68P		návrh: demontáž, nahrazeno novým prvkem DN/69 dveře budou uloženy v objektu pro možné další využití			1		1
2.ETAPA		rozm.: 600/2000 nutno zaměřit					
DR 69		stávající dveře vnitřní dvoukřídlové zárubeň: rámová, obložková, hladká křídla: rámová s kazetovou výplní, tři kazety na výšku kování: dveřní panty zadlabané, ocel pod krycím nátěrem, dveřní zástrče k zadlabání klika se štítkem hliník (výměna), zámek dozický provední: dřevo pod krycím nátěrem odstín lomená bílá dřevěný práh zapuštěný			1		1
		návrh: celková repase vč. kování, výměna kliky za mosaznou vč. štítku nový nátěr					
2.ETAPA		rozm.: 1250/2100 nutno zaměřit					



Označ.	SCHÉMA	POPIS	I.PP	I.NP	II.NP	podkr.	CELKEM
DR 70	 rozm.: 800/1950 nutno zaměřit	stávající dveře vnitřní jednokřídlové zárubeň: rámová,olištovaná křídlo: rámové s kazetovou výplní, tři kazety na výšku kování: dveřní panty zadlabané,ocel pod krycím nátěrem klika se štítkem hliník(výměna), zámek vložkový provední: dřevo pod krycím nátěrem odstín lomená bílá dřevěný práh návrh: celková repase vč. kování, výměna kliky za mosaznou vč. štítku nový nátěr			1		1
3.ETAPA							
DR 71	 rozm.: 700/1900 nutno zaměřit	stávající dveře vnitřní jednokřídlové zárubeň: rámová,obložková,v horní části odřiznutá křídlo: rámové s kazetovou výplní, dvě kazety na výšku kování: dveřní panty zadlabané,ocel pod krycím nátěrem klika se štítkem bakelit(výměna), zámek dozický provední: dřevo pod krycím nátěrem odstín lomená bílá dřevěný práh návrh: celková repase vč. kování, výměna kliky za mosaznou vč. štítku nový nátěr			1		1
3.ETAPA							



Označ.	SCHÉMA	POPIS	I.PP	I.NP	II.NP	podkr.	CELKEM
DR 72		<p>stávající dveře vnitřní jednokřídlové</p> <p>zárubeň: rámová, obložková, hladká křídlo: rámové hladké kování: dveřní panty zadlabané, ocel pod krycím nátěrem kliky se štítkem bakelit(výměna), zámek dozický</p> <p>provední: dřevo pod krycím nátěrem odstín lomená bílá</p> <p>dřevěný práh</p> <p>návrh: celková repase vč. kování, výměna kliky za mosaznou vč. štítku nový nátěr</p>			1		1
3.ETAPA	rozm.: 700/1900 nutno zaměřit						
DR 73		<p>stávající obložková zárubeň</p> <p>křídla dveří uloženy v objektu(dřevěná rámová konstrukce s kazetovou výplní)</p> <p>zárubeň: masivní rámová, obložková, profilovaná dřevěný práh kování: dveřní panty zadlabané, ocel pod krycím nátěrem na křídlo doplnit mosaznou kliku se štítkem, zámek vložkový provední: dřevo pod krycím nátěrem odstín lomená bílá</p> <p>návrh: celková repase vč. kování nový nátěr křídlo dveří uloženo v objektu, po dohledání bude součástí repase výměna kliky za mosaznou vč. štítku</p>			1		1
2.ETAPA	rozm.: 1200/1950 nutno zaměřit						

Označ.	SCHÉMA	POPIS	I.PP	I.NP	II.NP	podkr.	CELKEM
DR 74		<p>stávající dveře vnitřní jednokřídlové</p> <p>zárubeň: rámová,obložková, hladká dřevěný práh křídlo: rámové s kazetovou výplní, čtyři kazety s profilací kování: dveřní panty zadlabané,ocel pod krycím nátěrem klika se štítkem bakelit(výměna), zámek dozický</p> <p>provední: dřevo pod krycím nátěrem odstín lomená bílá</p> <p>návrh: celková repase vč. kování nový nátěr</p>			1		1
2.ETAPA	rozm.: 700/2000 nutno zaměřit						
DR 75		<p>stávající dveře vnitřní dvoukřídlové</p> <p>zárubeň: rámová,obložková s profilací dřevěný práh zapuštěný křídla: rámová s kazetovou výplní, tři kazety na výšku s profilací kování: dveřní panty zadlabané,ocel pod krycím nátěrem, dveřní zástrče k zadlabání klika se štítkem bakelit (výměna), zámek dozický</p> <p>provední: dřevo pod krycím nátěrem odstín lomená bílá</p> <p>návrh: celková repase vč. kování, výměna kliky za mosaznou vč. štítku nový nátěr</p>			1		1
2.ETAPA	rozm.: 1100/2000 nutno zaměřit						



Označ.	SCHÉMA	POPIS	I.PP	I.NP	II.NP	podkr.	CELKEM
DR 76		<p>stávající obložková zárubeň křídla dveří uloženy v objektu (dřevěná rámová konstrukce s kazetovou výplní) záрубеň: masivní rámová, obložková, profilovaná dřevěný práh kování: dveřní panty zadlabané, ocel pod krycím nátěrem na křídlo doplnit mosaznou kliku se štítkem, zámek vložkový provední: dřevo pod krycím nátěrem odstín lomená bílá</p> <p>návrh: celková repase vč. kování nový nátěr křídlo dveří uloženo v objektu, po dohledání bude součástí repase výměna kliky za mosaznou vč. štítku</p>			1		1
2.ETAPA							
DR 77		<p>stávající obložková zárubeň křídla dveří uloženy v objektu(dřevěná rámová konstrukce s kazetovou výplní) záрубеň: masivní rámová, obložková, profilovaná dřevěný práh kování: dveřní panty zadlabané, ocel pod krycím nátěrem na křídlo doplnit mosaznou kliku se štítkem, zámek vložkový provední: dřevo pod krycím nátěrem odstín lomená bílá</p> <p>návrh: celková repase vč. kování nový nátěr křídlo dveří uloženo v objektu, po dohledání bude součástí repase výměna kliky za mosaznou vč. štítku</p>			1		1
2.ETAPA							



Označ.	SCHÉMA	POPIS	I.PP	I.NP	II.NP	podkr.	CELKEM
DR 78	 <p>rozm.: 840/2040 nutno zaměřit</p>	<p>stávající dveře vnitřní jednokřídlové</p> <p>zárubeň: rámová, obložková, hladká křídlo: rámové s kazetovou výplní, šest kazet s profilací kování: dveřní panty zadlabané, ocel pod krycím nátěrem klika se štítkem bakelit(výměna), zámek dozický</p> <p>provední: dřevo pod krycím nátěrem odstín lomená bílá</p> <p>VYJMUTO NENÍ SOUČÁSTÍ TOHOTO PROJEKTU</p> <p>návrh: úprava na dveře protipožární EI 15 DP3-C celková repase vč. kování, výměna kliky za mosaznou vč. štítku nový nátěr</p>			1		1
DR 79	 <p>rozm.: 700/2030 nutno zaměřit</p>	<p>stávající dveře vnitřní jednokřídlové</p> <p>zárubeň: rámová, obložková, hladká dřevěný práh křídlo: rámové s kazetovou výplní, tři kazety hladké kování: dveřní panty zadlabané, ocel pod krycím nátěrem klika se štítkem bakelit(výměna), zámek dozický</p> <p>provední: dřevo pod krycím nátěrem odstín lomená bílá</p> <p>návrh: úprava na dveře protipožární EI 15 DP3-C celková repase vč. kování, výměna kliky za mosaznou vč. štítku nový nátěr</p>			1		1
2.ETAPA							



Označ.	SCHÉMA	POPIS	I.PP	I.NP	II.NP	podkr.	CELKEM
DR 80	 <p>rozm.: 1060/1920 nutno zaměřit</p>	<p>stávající dveře vnitřní dvoukřídlové</p> <p>zárubeň: rámová, obložková s profilací křídla: rámová s kazetovou výplní, dvě kazety na výšku s profilací kování: dveřní panty zadlabané, ocel pod krycím nátěrem, dveřní zástrče k zadlabání klika se štítkem elox (výměna), zámek dozický</p> <p>provední: dřevo pod krycím nátěrem odstín lomená bílá</p> <p>VYJMUTO NENÍ SOUČÁSTÍ TOHOTO PROJEKTU</p> <p>návrh: celková repase vč. kování, výměna kliky za mosaznou vč. štítku nový nátěr</p>			1		1
DR 81	 <p>rozm.: 1250/1950 nutno zaměřit</p>	<p>stávající dveře vnitřní dvoukřídlové protipožární EI 15 DP3-C</p> <p>zárubeň: rámová, hladká křídla: rámová s kazetovou výplní, dvě kazety na výšku hladké kování: dveřní panty zadlabané, ocel pod krycím nátěrem, dveřní zástrče k zadlabání klika se štítkem bakelit (výměna), zámek dozický</p> <p>provední: dřevo pod krycím nátěrem odstín lomená bílá</p> <p>VYJMUTO NENÍ SOUČÁSTÍ TOHOTO PROJEKTU</p> <p>návrh: úprava na dveře protipožární EI 15 DP3-C celková repase vč. kování, výměna kliky za mosaznou vč. štítku nový nátěr</p>			1		1

Označ.	SCHÉMA	POPIS	I.PP	I.NP	II.NP	podkr.	CELKEM
DR 82		<p>stávající dveře vnitřní jednokřídlové</p> <p>zárubeň: rámová, obložková, s profilací křídlo: rámové s kazetovou výplní, čtyři kazety s profilací kování: dveřní panty zadlabané, ocel pod krycím nátěrem klika se štítkem bakelit(výměna), zámek dozický</p> <p>provední: dřevo pod krycím nátěrem odstín lomená bílá</p> <p>VYJMUTO NENÍ SOUČÁSTÍ TOHOTO PROJEKTU</p> <p>návrh: opatrně demontovat vč. zárubně-přesun do jiné pozice(do místnosti 1.61) celková repase vč. kování, výměna kliky za mosaznou vč. štítku(zámek WC) nový nátěr</p>			1		1
DR 83		<p>stávající obložková zárubeň</p> <p>křídlo dveří uloženo v objektu(dřevěná rámová konstrukce s kazetovou výplní)</p> <p>zárubeň: masivní rámová, obložková, profilovaná dřevěný práh kování: dveřní panty zadlabané, ocel pod krycím nátěrem na křídlo doplnit mosaznou kliku se štítkem, zámek vložkový provední: dřevo pod krycím nátěrem odstín lomená bílá</p> <p>návrh: celková repase vč. kování nový nátěr křídlo dveří uloženo v objektu, po dohledání bude součástí repase výměna kliky za mosaznou vč. štítku</p>			1		1
5.ETAPA	rozm.: 870/1920 nutno zaměřit						



rozm.: 730/1930
nutno zaměřit



Označ.	SCHÉMA	POPIS	I.PP	I.NP	II.NP	podkr.	CELKEM
DR 84		<p>stávající dveře vnitřní jednokřídlové</p> <p>zárubeň: rámová, hladká, olištovaná křídlo: rámové s kazetovou výplní, čtyři kazety s profilací kování: dveřní panty zadlabané, ocel pod krycím nátěrem zámek visací, petlice</p> <p>provední: dřevo pod krycím nátěrem odstín lomená bílá</p> <p>návrh: celková repase vč. kování, doplnit kliku vč. zámku nový nátěr</p>			1		1
5.ETAPA	rozm.: 800/1900 nutno zaměřit						
DR 85		<p>stávající dveře vnitřní jednokřídlové</p> <p>zárubeň: rámová, hladká, s řezbou v horní části křídlo: rámové s kazetovou výplní, čtyři kazety s profilací dřevěný práh kování: dveřní panty zadlabané, ocel pod krycím nátěrem kliky se štítkem bakelit(výměna), zámek dozický</p> <p>provední: dřevo pod krycím nátěrem odstín lomená bílá</p> <p>návrh: úprava na dveře protipožární EI 15 DP3-C celková repase vč. kování, výměna kliky za mosaznou vč. štítku nový nátěr</p>			1		1
5.ETAPA	rozm.: 800/1810 nutno zaměřit						

Označ.	SCHÉMA	POPIS	I.PP	I.NP	II.NP	podkr.	CELKEM
DR 86		<p>stávající obložková zárubeň</p> <p>křídlo dveří uloženo v objektu(dřevěná rámová konstrukce s kazetovou výplní) zárubeň: masivní rámová, obložková, profilovaná dřevěný práh kování: dveřní panty zadlabané, ocel pod krycím nátěrem na křídlo doplnit mosaznou kliku se štítkem, zámek vložkový provední: dřevo pod krycím nátěrem odstín lomená bílá</p> <p>návrh: celková repase vč. kování nový nátěr křídlo dveří uloženo v objektu, po dohledání bude součástí repase výměna kliky za mosaznou vč. štítku</p>			1		1
5.ETAPA	rozm.: 950/2055 nutno zaměřit						
DR 87		<p>stávající dveře vnitřní jednokřídlové</p> <p>zárubeň: rámová, hladká křídlo: rámové s kazetovou výplní a prosklením, dvě kazety s profilací zasklení: dvě odlišné tabule skla kování: dveřní panty zadlabané, ocel pod krycím nátěrem kliky se štítkem bakelit(výměna), zámek dozický</p> <p>provední: dřevo pod krycím nátěrem odstín lomená bílá</p> <p>návrh: celková repase vč. kování úprava: doplnit dvě horní dřevěné kazety výměna kliky za mosaznou vč. štítku nový nátěr</p>		1			1
4.ETAPA	rozm.: 850/1770 nutno zaměřit						

Označ.	SCHÉMA	POPIS	I.PP	I.NP	II.NP	podkr.	CELKEM
DR 88		<p>stávající dveře vnitřní jednokřídlové</p> <p>zárubeň: rámová, hladká křídlo: hladké, tři pásy prkem dřevěný práh kování: dveřní panty zadlabané, ocel pod krycím nátěrem klika se štítkem ocel, zámek dozický</p> <p>provední: dřevo pod krycím nátěrem odstín šedá</p> <p>návrh: celková repase vč. kování výměna kliky za mosaznou vč. štítku nový nátěr</p>		1			1
4.ETAPA	rozm.: 1000/1510 nutno zaměřit						
DR 89		<p>stávající dveře vnitřní jednokřídlové</p> <p>zárubeň: rámová, hladká křídlo: rámové s kazetovou výplní, tři kazety na výšku dřevěný práh kování: dveřní panty zadlabané, ocel pod krycím nátěrem klika se štítkem hliník (výměna), zámek dozický</p> <p>provední: dřevo pod krycím nátěrem odstín šedá</p> <p>návrh: úprava na dveře protipožární EI 30DP3-C přesné vlastnosti dveří viz- Požárně bezpečnostní řešení celková repase vč. kování výměna kliky za mosaznou vč. štítku nový nátěr</p>		1			1
4.ETAPA	rozm.: 950/1845 nutno zaměřit						

Označ.	SCHÉMA	POPIS	I.PP	I.NP	II.NP	podkr.	CELKEM
DR 90	 <p>rozm.: 890/1880 nutno zaměřit</p>	<p>stávající dveře vnitřní jednokřídlové</p> <p>zárubeň: rámová, obložková, hladká křídlo: hladké</p> <p>kování: dveřní panty zadlabané, ocel pod krycím nátěrem klika se štítkem bakelit (výměna), zámek dozický</p> <p>provední: dřevo pod krycím nátěrem odstín lomená bílá</p> <p>VYJMUTO NENÍ SOUČÁSTÍ TOHOTO PROJEKTU</p> <p>návrh: celková repase vč. kování výměna kliky za mosaznou vč. štítku nový nátěr</p>		1			1
DR 91 3.ETAPA	 <p>rozm.: 1245/1955 nutno zaměřit</p>	<p>stávající dveře vnitřní dvoukřídlové</p> <p>zárubeň: rámová, hladká křídlo: rámové s kazetovou výplní a prosklením, kazety s profilací zasklení: dvě tabule skla na výšku, vodorovná příčle v každém křídle kování: dveřní panty zadlabané, ocel pod krycím nátěrem klika se štítkem bakelit/hliník (výměna), zámek dozický dřevěný práh</p> <p>provední: dřevo pod krycím nátěrem odstín lomená bílá</p> <p>návrh: celková repase vč. kování výměna kliky za mosaznou vč. štítku nový nátěr</p>		1			1

Označ.	SCHÉMA	POPIS	I.PP	I.NP	II.NP	podkr.	CELKEM
DR 92		<p>dveře</p> <p>zárubeň: rámová, obložková, hladká křídlo: rámové s kazetovou výplní , tři kazety na výšku</p> <p>kování: dveřní panty zadlabané, ocel pod krycím nátěrem klika se štítkem bakelit, zámek WC</p> <p>provední: dřevo pod krycím nátěrem odstín lomená bílá</p> <p>návrh: demontáž, nahrazeno novým prvkem DN/68 dveře budou uloženy v objektu pro možné další využití</p>			3		3
2.ETAPA		rozm.: 700/1990 nutno zaměřit					
DR 93		<p>stávající dveře vnitřní dvoukřídlové</p> <p>zárubeň: rámová, s profilací křídla: rámová s kazetovou výplní, dvě kazety na výšku hladké kování: dveřní panty zadlabané, ocel pod krycím nátěrem, dveřní zástrčky k zadlabání klika se štítkem hliník(výměna), zámek dozický</p> <p>provední: dřevo pod krycím nátěrem odstín lomená bílá</p> <p>dřevěný práh zapuštěný</p> <p>návrh: celková repase vč. kování, výměna kliky za mosaznou vč. štítku nový nátěr</p>		1			1
2.ETAPA		rozm.: 1150/2100 nutno zaměřit					

Označ.	SCHÉMA	POPIS	I.PP	I.NP	II.NP	podkr.	CELKEM
DR 94		stávající dveře do kamenného ostění					
4.ETAPA	 rozm.: 1050/2000 nutno zaměřit	<p>kamenné ostění dvevní křídlo dřevěné, masivní svislé latě</p> <p>kování: dvevní panty zadlabané, ocel klíka se štítkem bakelit, zámek vložkový</p> <p>bez prahu</p> <p>návrh: celková repase vč. kování výměna klíky za mosaznou vč. štítku a zámku nový nátěr</p>	1				1
DR 95		stávající dveře ocelové jednokřídlové					
12.ETAPA	rozm.: 900/1970 nutno zaměřit	<p>zárubeň: ocelová křídlo: hladké ocelové</p> <p>kování: dvevní panty ocel pod krycím nátěrem klíka se štítkem hliník(výměna), zámek vložkový</p> <p>provední: ocel pod krycím nátěrem odstín hnědá</p> <p>dřevěný práh</p> <p>návrh: celková repase vč. kování výměna klíky za mosaznou vč. štítku a zámku nový nátěr</p>				1	1